

性的福祉犯被害少年にかかる 生活実態等に関するアンケート調査(結果)



愛知県警察本部少年課

目 次

1	アンケート調査の目的	1
2	調査対象	1
3	調査内容	1
4	アンケート集計結果	2
5	まとめ	23
6	最後に	24
7	アンケート調査用紙	25

「性的福祉犯被害少年にかかる生活実態等の調査」

1 アンケート調査の目的

このアンケートは、近年、少年が出会い系サイト等を通じて安易に児童買春等の福祉犯被害に遭うケースが数多く見られることにかんがみ、これら犯罪の被害少年等に対し、家庭環境や境遇、少年の性体験や出会い系サイト等の利用実態等についてアンケート調査し、一般の少年に対する同様の調査結果と比較することにより、その特徴を把握して、少年の性的被害の防止対策につなげることを目的とした。

2 調査対象

一般少年、性的福祉犯被害少年ともに 100 人に対してアンケート調査を実施した。(合計 200 人)

(1) 一般少年

県内のイベント会場付近における無作為かつ任意の街頭アンケート調査に協力を得られた少年。(平成 21 年 5 月 23 日)

(2) 性的福祉犯被害少年 (以下、「被害少年」という。)

各警察署で、取扱った性的被害に係る福祉犯被害少年等。

(平成 21 年 5 月 1 日から同年 6 月 30 日までの間)

ただし、以下の法律にかかる被害少年等を対象とした。

ア 児童福祉法 (淫行)

イ 児童買春、児童ポルノにかかる行為等の処罰及び児童の保護等に関する法律 (児童買春)

ウ 愛知県青少年保護育成条例 (いん行)

エ インターネット異性紹介事業を利用して児童を誘引する行為の規制等に関する法律 (出会い系サイトを利用し、被害にかかるおそれのある児童)

3 調査内容 (別添アンケートのとおり)

(1) 少年の家庭環境

(2) 少年の境遇

交友関係、性体験、出会い系サイト、出会い系喫茶の利用状況等

4 アンケート調査結果

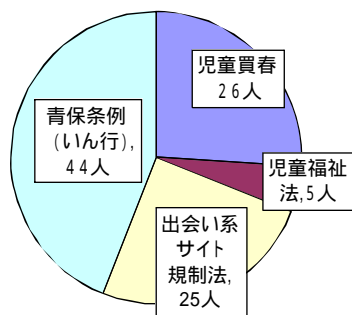
調査対象とした被害少年にかかる内訳

法令名

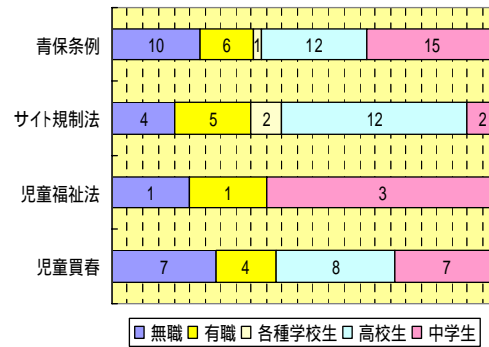
	児童買春	児童福祉法	出会い系サイト 規制法	青少年保護 育成条例 (いん行)	合計
人数	26	5	25	44	100

学職別

	児童買春	児童福祉法	出会い系サイト 規制法	青少年保護 育成条例 (いん行)	合計
中学生	7	3	2	15	27
高校生	8		12	12	32
各種学校生			2	1	3
有職	4	1	5	6	16
無職	7	1	4	10	22



法令別

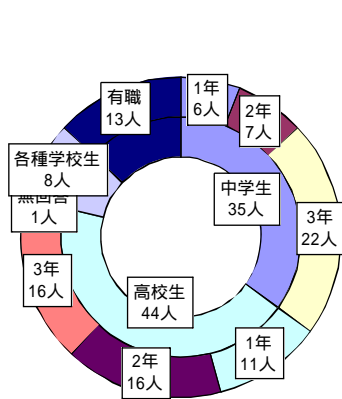


学職別

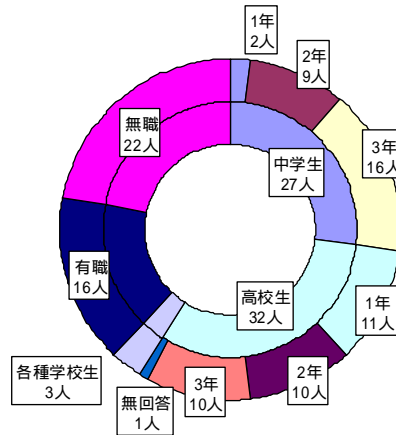
あなたと家族のことについて

1 あなたは、学生ですか働いていますか？

学職別	中学生			高校生				各種 学校生	有職	無職	
	1年	2年	3年	1年	2年	3年	無回答				
一般	人数 6	7	22	11	16	16	1	8	13	0	
	小計	35			44				8	13	0
性的	人数 2	9	16	11	10	10	1	3	16	22	
	小計	27			32				3	16	22



学職(一般)

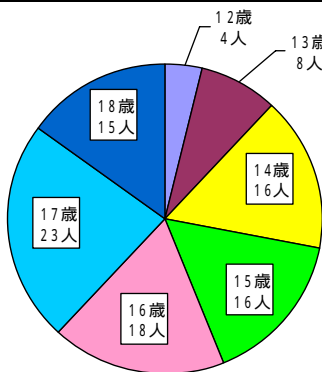


学職(性的)

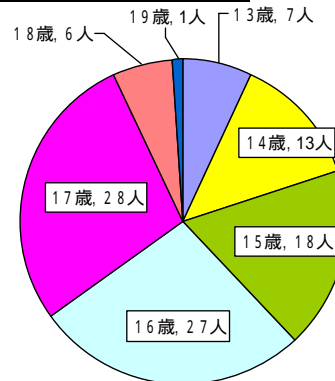
学職別で無職は、一般少年ではいなかったが、被害少年では22人と約2割を占めている。

2 あなたの年齢は

	12歳	13歳	14歳	15歳	16歳	17歳	18歳	19歳	平均年齢
一般	4	8	16	16	18	23	15		15.7歳
性的		7	13	18	27	28	6	1	15.8歳



年齢(一般)

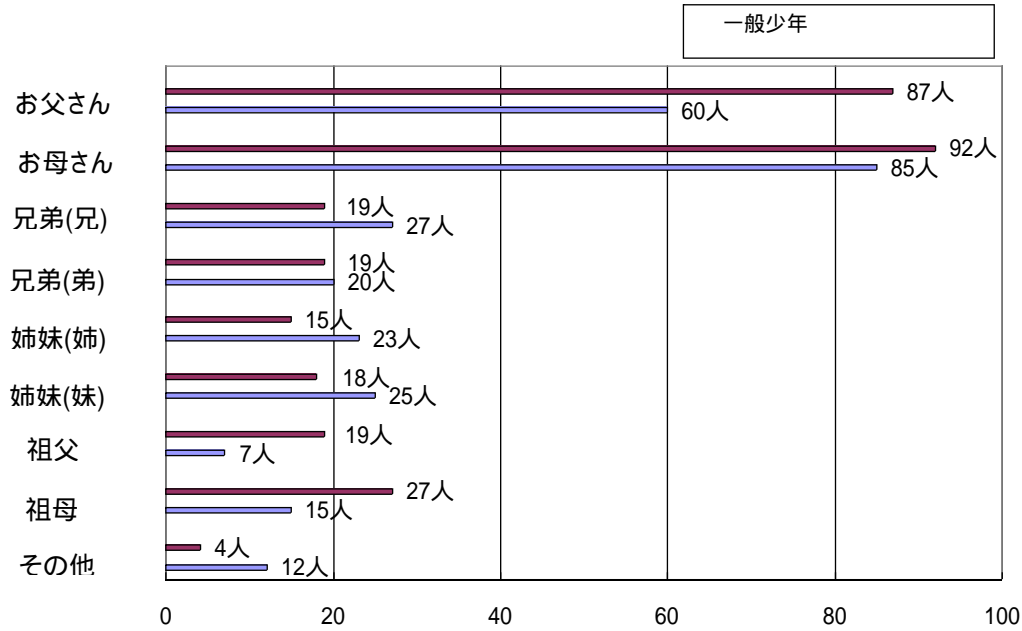


年齢(性的)

3 あなたと一緒に住んでいる家族はだれですか。（複数回答）

同居者

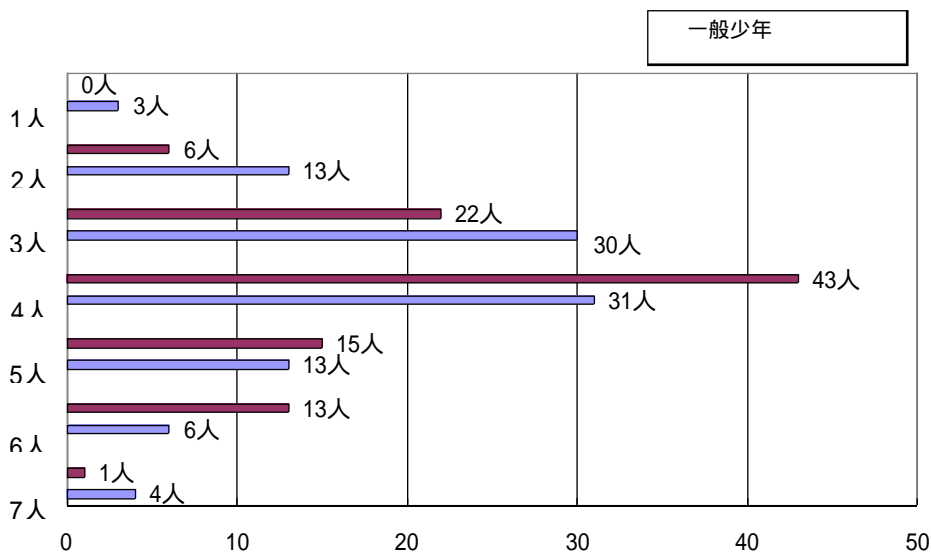
	父	母	兄弟(兄)	兄弟(弟)	姉妹(姉)	姉妹(妹)	祖父	祖母	その他
一般的	87	92	19	19	15	18	19	27	4
被害的	60	85	27	20	23	25	7	15	12



父親と同居しているのは、一般少年では87人（87％）であるのに対し、被害少年では60人（60％）、母親と同居しているのは、一般少年では92人（92％）であるのに対し、被害少年では85人（85％）であった。

同居者数

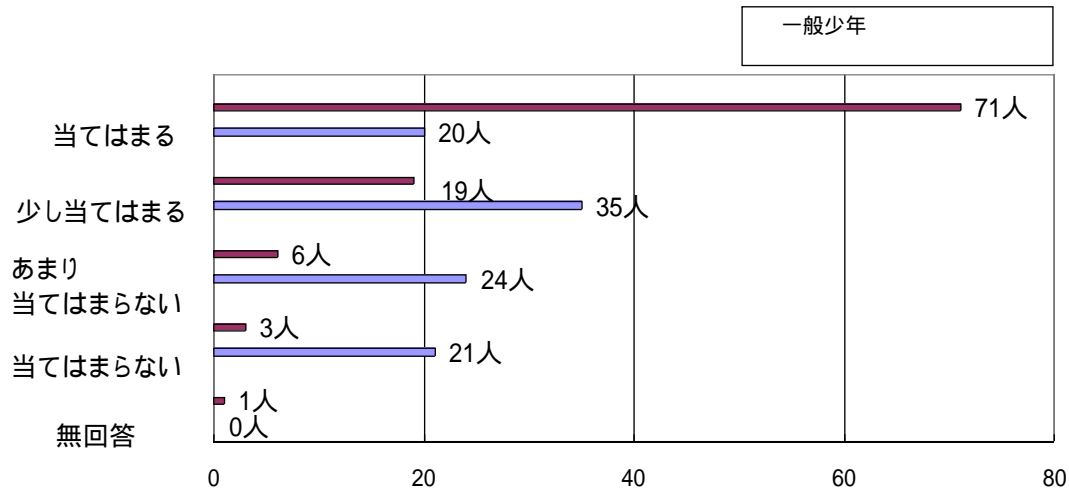
	1人	2人	3人	4人	5人	6人	7人	平均
一般的	0	6	22	43	15	13	1	4.1人
被害的	3	13	30	31	13	6	4	3.7人



平均同居者数は、一般少年では4.1人、被害少年では3.7人である。

4 - ア 私の家族はまとまっている

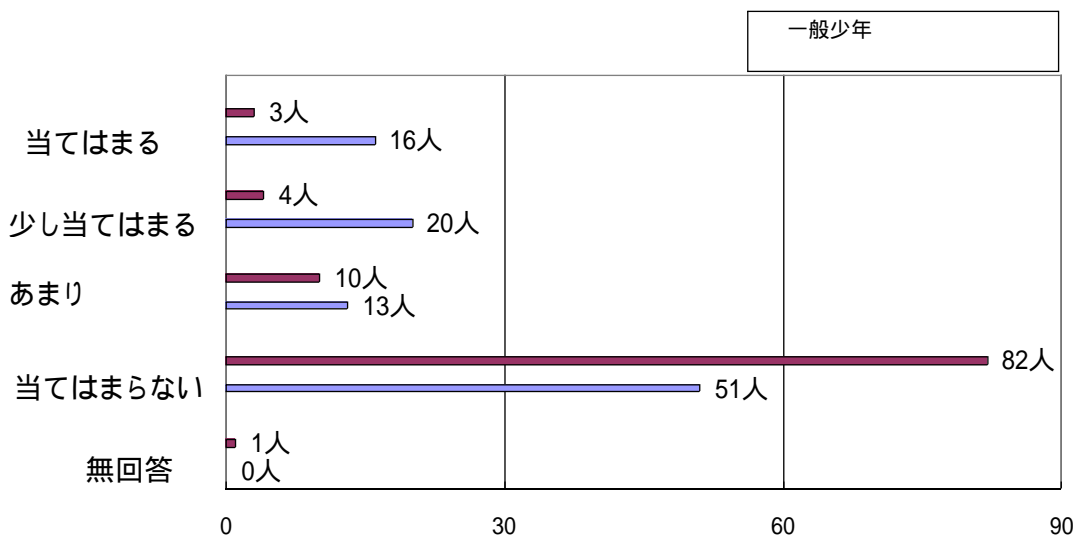
	当てはまる	少し当てはまる	あまり当てはまらない	当てはまらない	無回答
一般的	71	19	6	3	1
被害的	20	35	24	21	0



「当てはまる」「少し当てはまる」と回答したのは、一般少年では90人（90%）、被害少年では55人（55%）である。

4 - イ 親から暴力を受けることがある

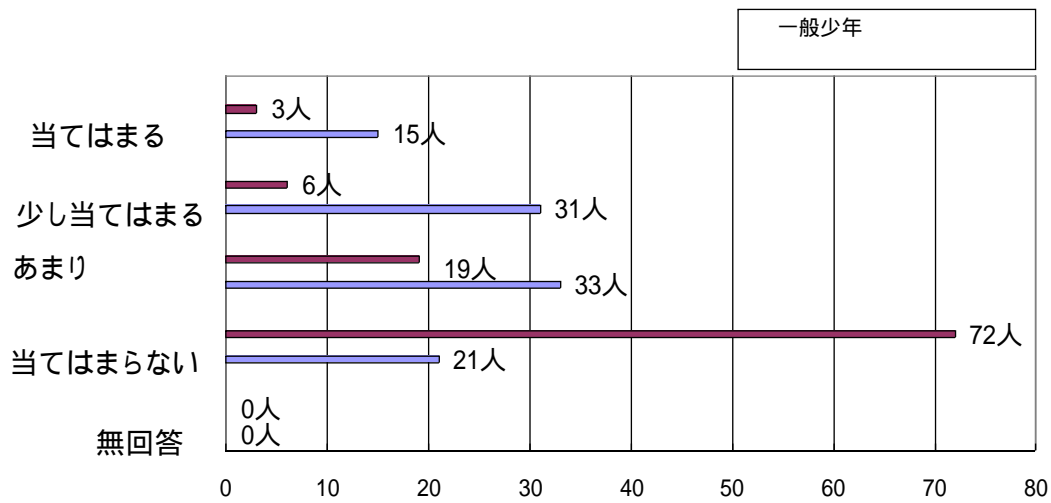
	当てはまる	少し当てはまる	あまり当てはまらない	当てはまらない	無回答
一般的	3	4	10	82	1
被害的	16	20	13	51	0



「当てはまる」「少し当てはまる」と回答したのは、一般少年では7人（7%）、被害少年では36人（36%）である。

4 - ウ 親から放っておかれることが多かった

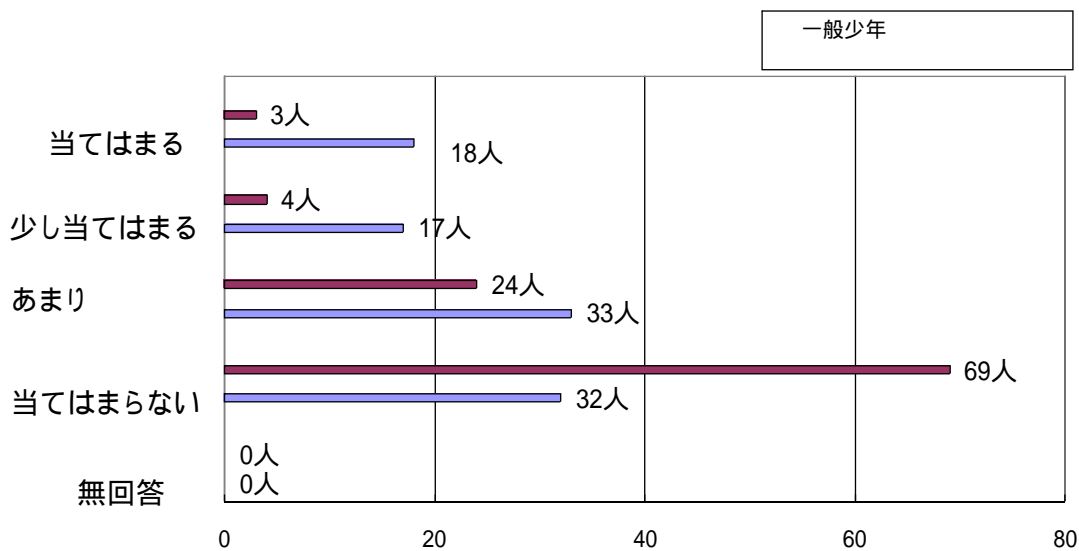
	当てはまる	少し当てはまる	あまり当てはまらない	当てはまらない	無回答
一般的	3	6	19	72	0
被害的	15	31	33	21	0



「当てはまる」「少し当てはまる」と回答したのは、一般少年では9人（9%）、被害少年では46人（46%）である。

4 - エ 親からとても傷つくことを言われたり、されたりしたことがある

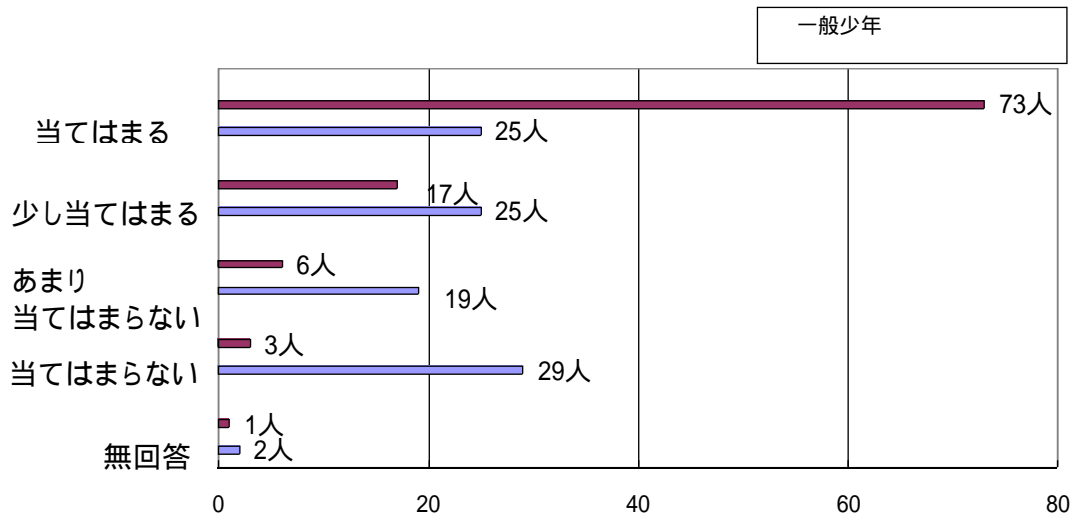
	当てはまる	少し当てはまる	あまり当てはまらない	当てはまらない	無回答
一般的	3	4	24	69	0
被害的	18	17	33	32	0



「当てはまる」「少し当てはまる」と回答したのは、一般少年では7人（7%）、被害少年では35人（35%）である。

4 - オ 私はお父さんから大事にされていると思う

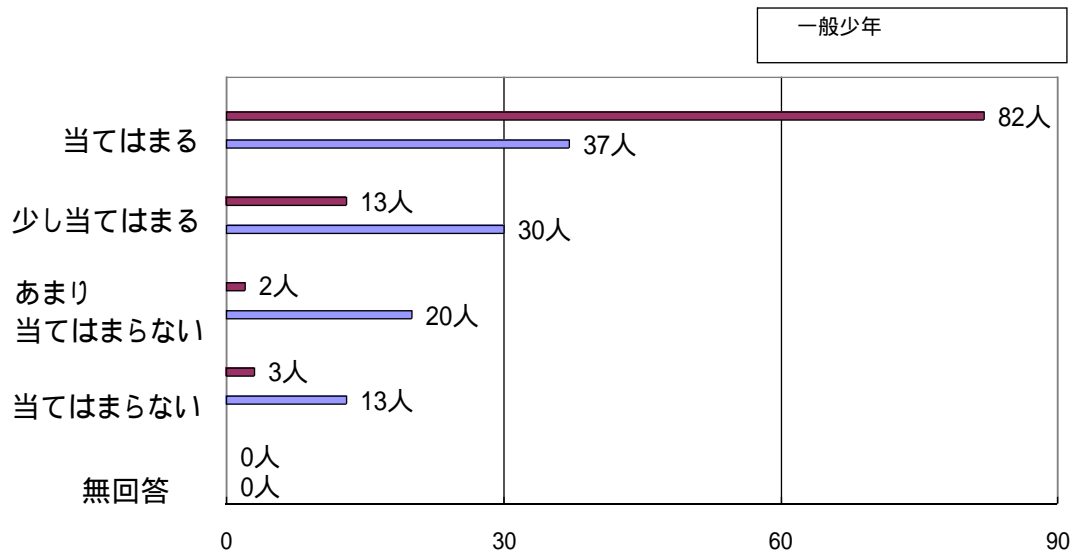
	当てはまる	少し当てはまる	あまり当てはまらない	当てはまらない	無回答
一般的	73	17	6	3	1
被害的	25	25	19	29	2



「当てはまる」「少し当てはまる」と回答したのは、一般少年では90人（90%）、被害少年では50人（50%）である。

4 - カ 私はお母さんから大事にされていると思う

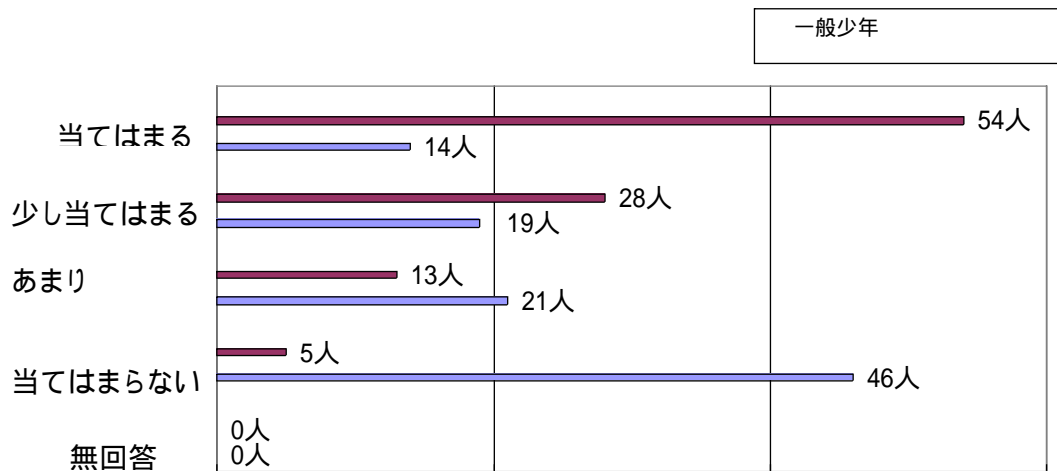
	当てはまる	少し当てはまる	あまり当てはまらない	当てはまらない	無回答
一般的	82	13	2	3	0
被害的	37	30	20	13	0



「当てはまる」「少し当てはまる」と回答したのは、一般少年では95人（95%）、被害少年では67人（67%）である。

4 - キ 私は将来、今のような家庭を作りたい

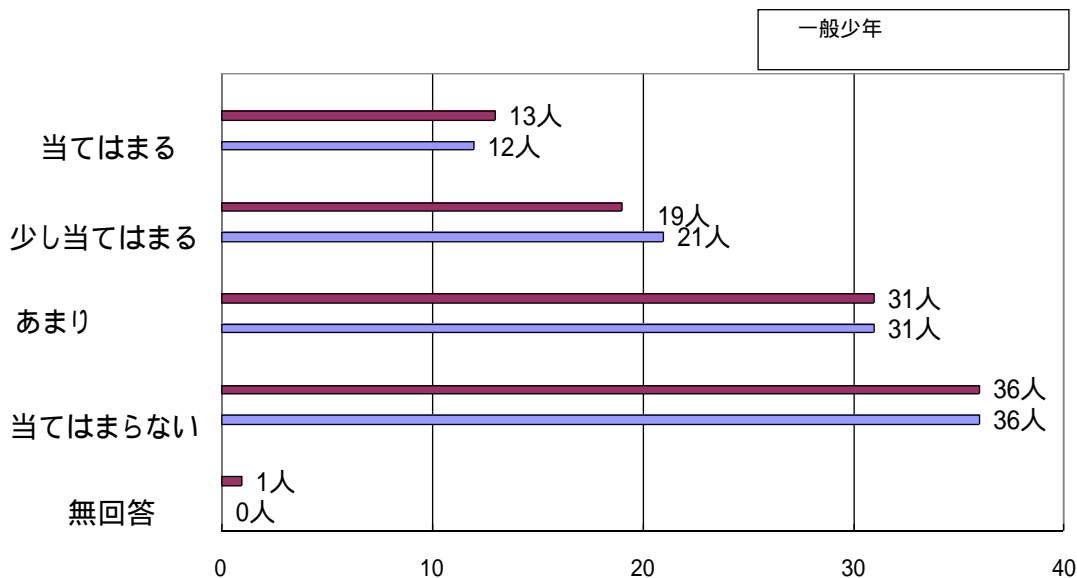
	当てはまる	少し当てはまる	あまり当てはまらない	当てはまらない	無回答
一般的	54	28	13	5	0
被害的	14	19	21	46	0



「当てはまる」「少し当てはまる」と回答したのは、一般少年では82人（82%）、被害少年では33人（33%）である。

4 - ク 家族の期待が大きすぎると思う

	当てはまる	少し当てはまる	あまり当てはまらない	当てはまらない	無回答
一般的	13	19	31	36	1
被害的	12	21	31	36	0

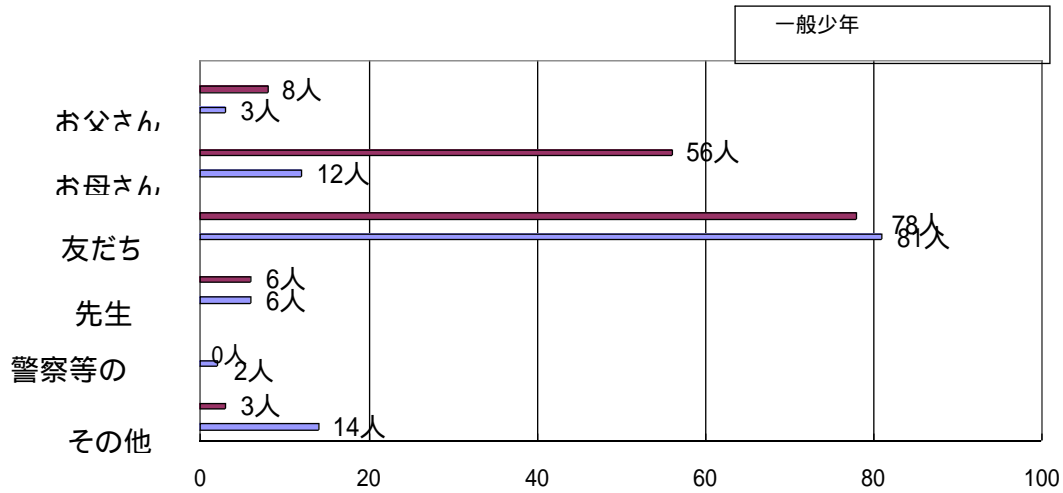


「当てはまる」「少し当てはまる」と回答したのは、一般少年では32人（32%）、被害少年では33人（33%）である。

あなた自身のことについて質問します。

5 悩みを相談する相手は？（複数回答）

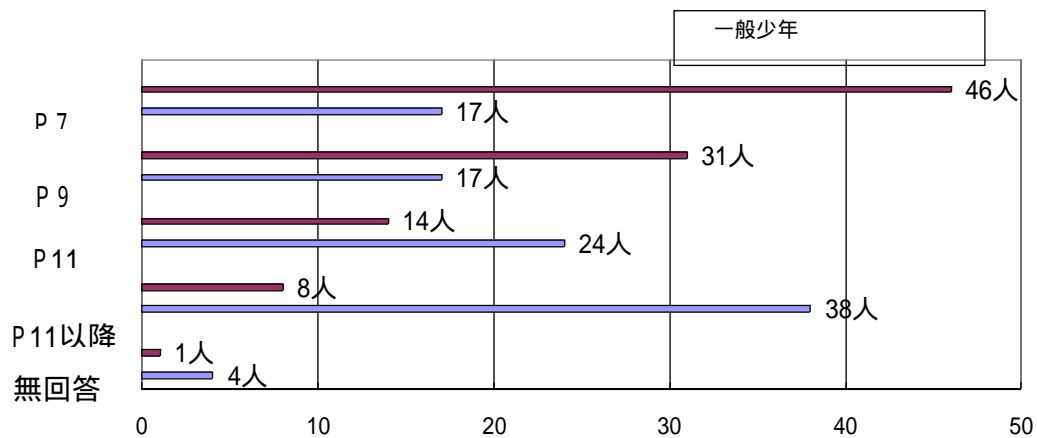
	お父さん	お母さん	友だち	先生	相談電話等	その他
一般的	8	56	78	6	0	3
性的	3	12	81	6	2	14



悩みを相談する相手は、一般少年、被害少年ともに友だちが一番多く、一般少年では78人（78%）、被害少年では81人（81%）である。一方、両親と回答したのは、一般少年64人（64%）、被害少年15人（15%）である。

6 外では何時ころまで遊ぶことができますか？

	P 7	P 9	P 1 1	P 1 1 ~	無回答
一般的	46	31	14	8	1
性的	17	17	24	38	4

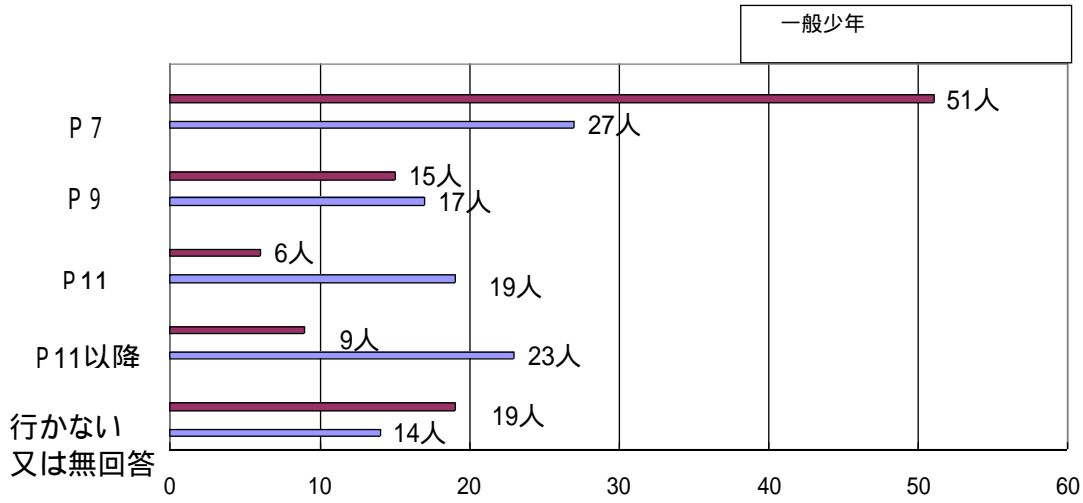


午後7時まで遊ぶと回答したのは、一般少年では46人（46%）、被害少年では17人（17%）である。また、午後11時以降まで遊ぶと回答したのは、一般少年では8人（8%）、被害少年では38人（38%）である。

7 次の施設では何時ころまで遊ぶことができますか？

7 - ア カラオケボックス

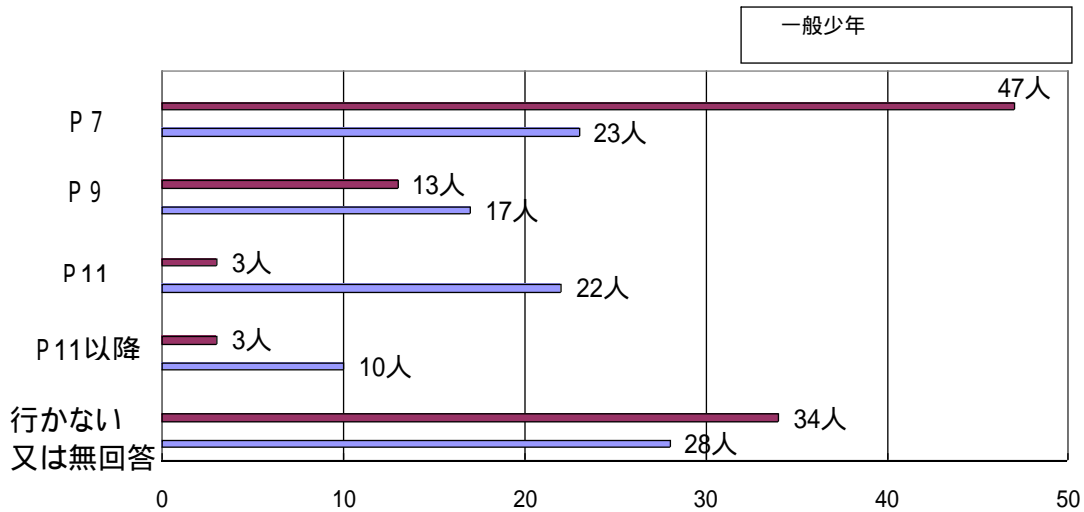
	P 7	P 9	P 1 1	P 1 1 ~	行かない 又は、無回
一 般 性 的	51	15	6	9	19
被 害 少 年	27	17	19	23	14



午後7時まで遊ぶと回答したのは、一般少年では51人、被害少年では27人である。また、午後11時以降まで遊ぶと回答したのは、一般少年では9人、被害少年では23人である。

7 - イ ゲームセンター

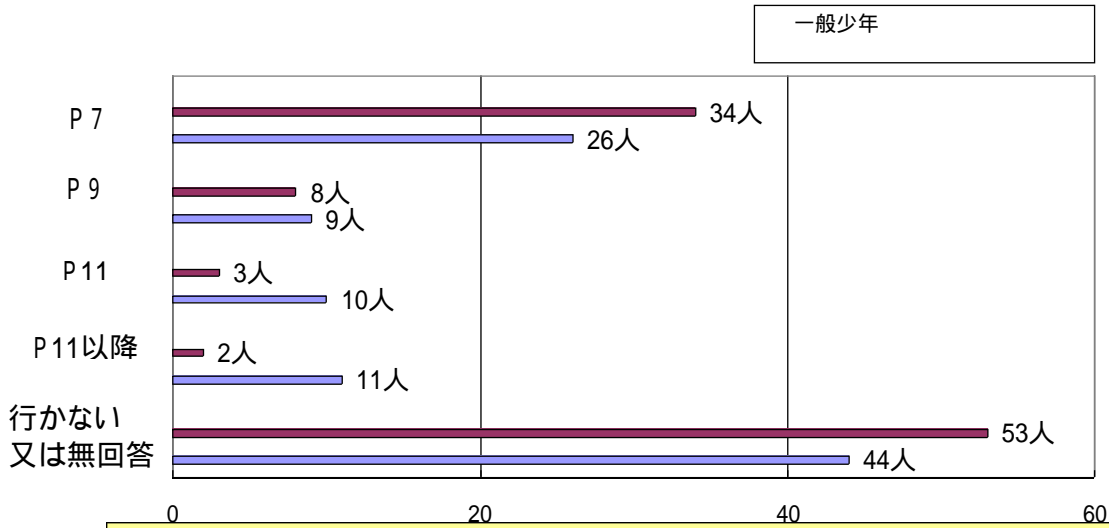
	P 7	P 9	P 1 1	P 1 1 ~	行かない 又は、無回
一 般 性 的	47	13	3	3	34
被 害 少 年	23	17	22	10	28



午後7時まで遊ぶと回答したのは、一般少年では47人、被害少年では23人である。また、午後11時以降まで遊ぶと回答したのは、一般少年では3人、被害少年では10人である。

7 - ウ まんが喫茶

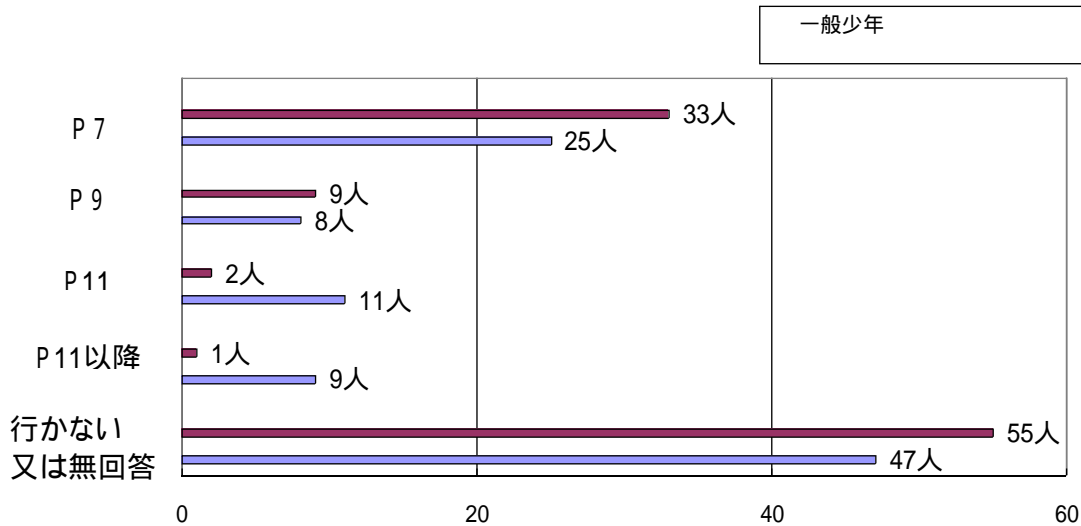
	P 7	P 9	P 1 1	P 1 1 ~	行かない 又は、無回
一 般 性 的	34	8	3	2	53
	26	9	10	11	44



午後7時まで遊ぶと回答したのは、一般少年では34人、被害少年では26人である。また、午後11時以降まで遊ぶと回答したのは、一般少年では2人、被害少年では11人である。

7 - エ インターネットカフェ

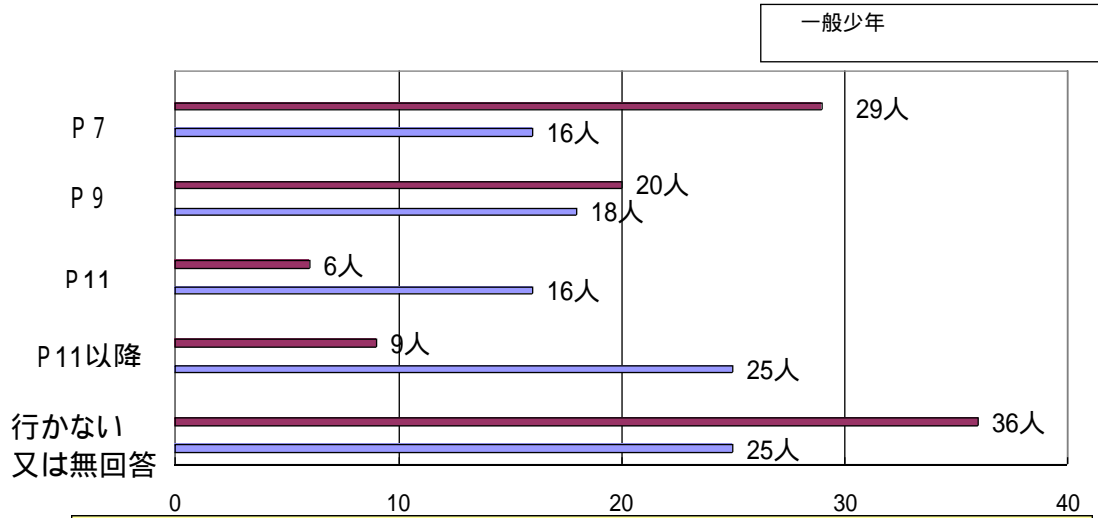
	P 7	P 9	P 1 1	P 1 1 ~	行かない 又は、無回
一 般 性 的	33	9	2	1	55
	25	8	11	9	47



午後7時まで遊ぶと回答したのは、一般少年では33人、被害少年では25人である。また、午後11時以降まで遊ぶと回答したのは、一般少年では1人、被害少年では9人である。

7 - オ ファミレス

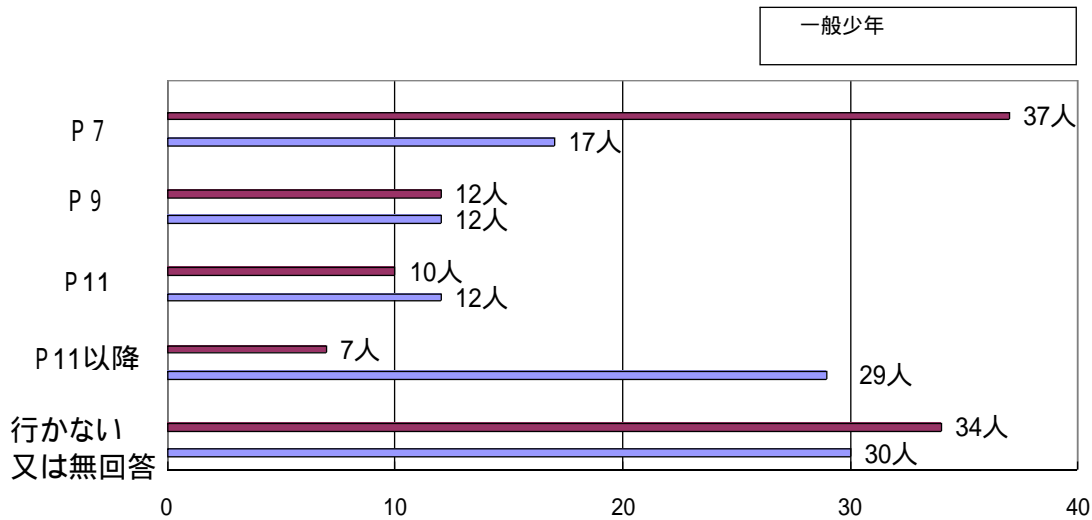
	P 7	P 9	P 1 1	P 1 1 ~	行かない 又は、無回
一 般 性 的	29	20	6	9	36
	16	18	16	25	25



午後7時まで遊ぶと回答したのは、一般少年では29人、被害少年では16人である。また、午後11時以降まで遊ぶと回答したのは、一般少年では9人、被害少年では25人である。

7 - カ コンビニ

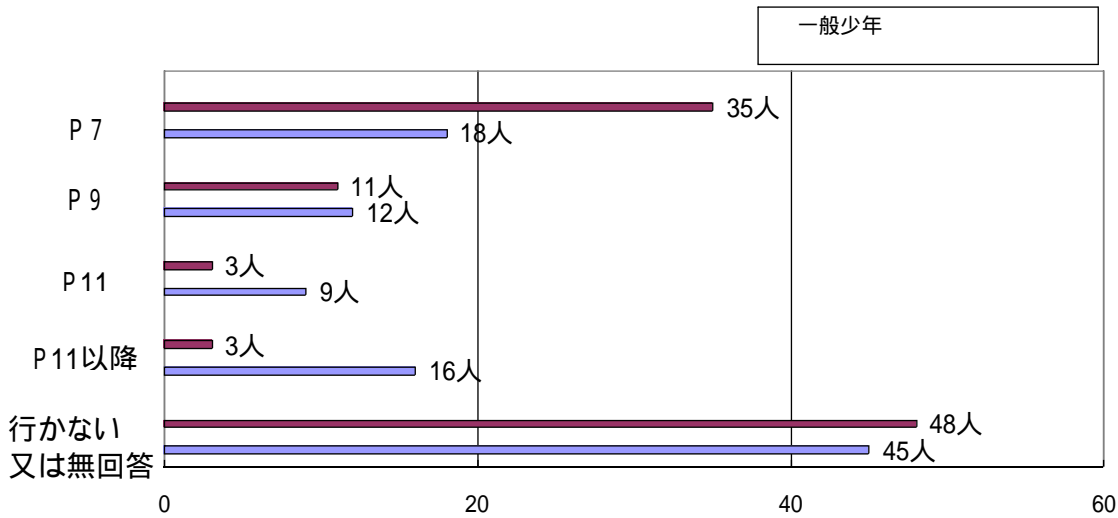
	P 7	P 9	P 1 1	P 1 1 ~	行かない 又は、無回
一 般 性 的	37	12	10	7	34
	17	12	12	29	30



午後7時まで遊ぶと回答したのは、一般少年では37人、被害少年では17人である。また、午後11時以降まで遊ぶと回答したのは、一般少年では7人、被害少年では29人である。

7 - キ ディスカウントショップ

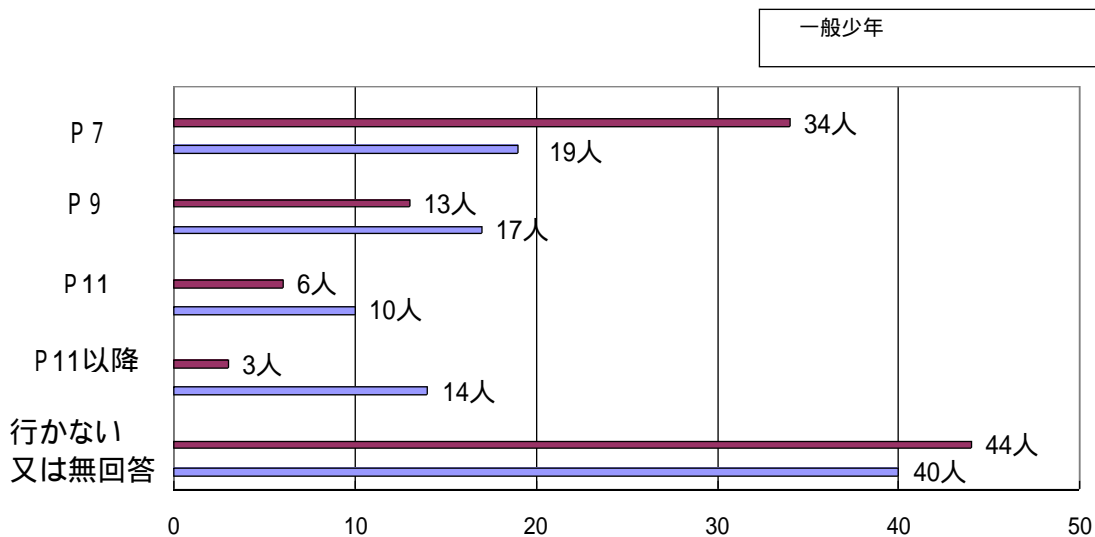
	P 7	P 9	P 1 1	P 1 1 ~	行かない 又は、無回
一 般 性 的	35	11	3	3	48
	18	12	9	16	45



午後7時まで遊ぶと回答したのは、一般少年では35人、被害少年では18人である。また、午後11時以降まで遊ぶと回答したのは、一般少年では3人、被害少年では16人である。

7 - ク 総合施設（ボーリング等の遊び型ブースが複数ある施設）

	P 7	P 9	P 1 1	P 1 1 ~	行かない 又は、無回
一 般 性 的	34	13	6	3	44
	19	17	10	14	40



午後7時まで遊ぶと回答したのは、一般少年では34人、被害少年では19人である。また、午後11時以降まで遊ぶと回答したのは、一般少年では3人、被害少年では14人である。

8 外で遊ぶとき、あなたはどこへ遊びに行きますか（自由記述）

一般少年

カラオケ
ゲームセンター
ショッピングセンター
家及び家の近く（友人宅含む）
繁華街・駅周辺
映画館
公園

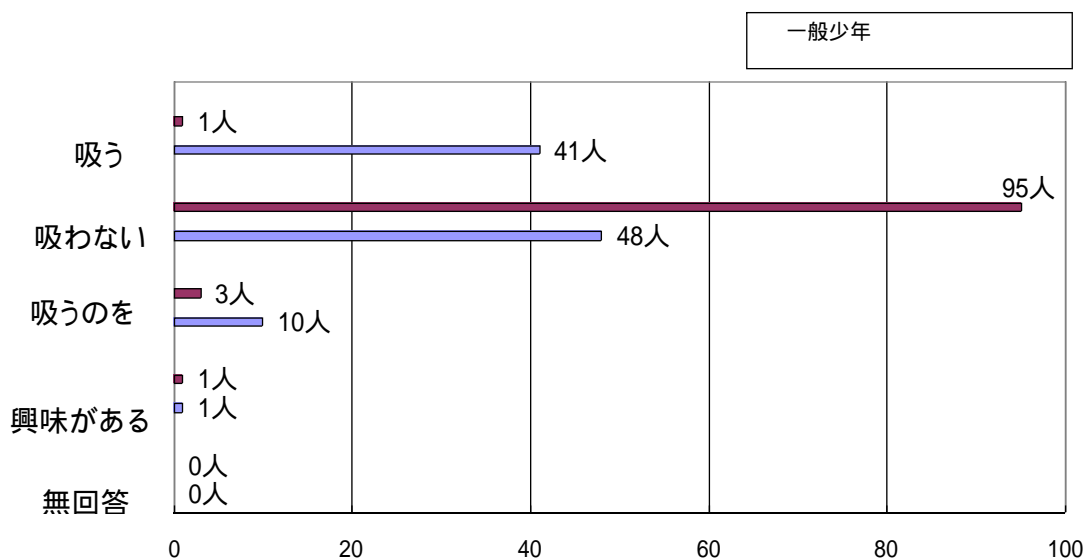
被害少年

カラオケ
ゲームセンター
ショッピングセンター
家及び家の近く（友人宅含む）
繁華街・駅周辺
映画館
公園
ファミリーレストラン
まんが喫茶
出会い系喫茶

遊び場所としては、一般少年、被害少年ともに同様の場所で遊んでいることが見受けられる。しかし、被害少年は、出会い系喫茶を遊び場所としてあげて

9 タバコを吸いますか

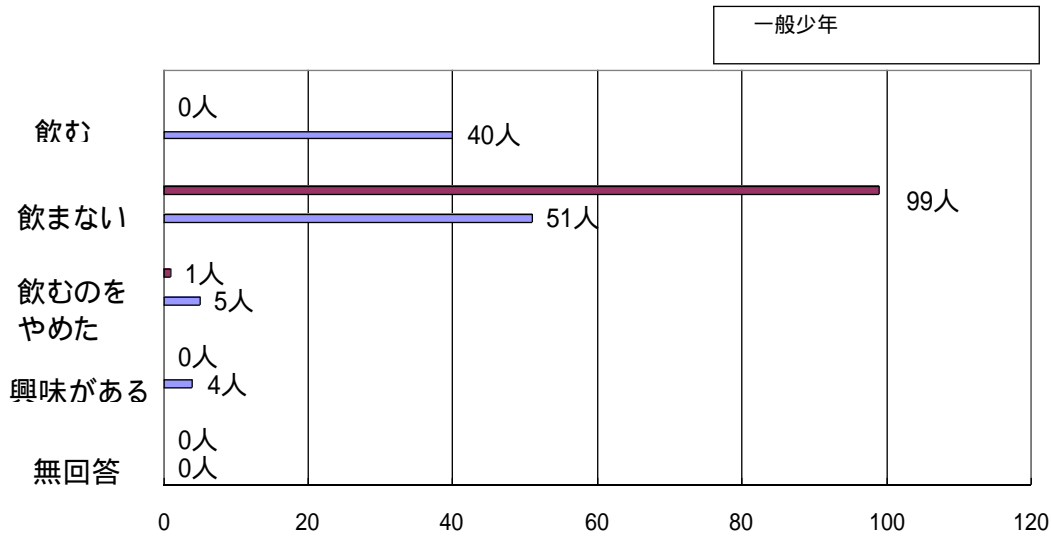
	吸う	吸わない	吸うのをやめた	興味がある	無回答
一般少年	1	95	3	1	0
被害少年	41	48	10	1	0



タバコを「吸う」「吸うのをやめた」と回答したのは、一般少年では4人（4%）、被害少年では51人（51%）であり、タバコを「吸わない」と回答したのは、一般少年では95人（95%）、被害少年では48人（48%）である。

10 お酒は飲みますか

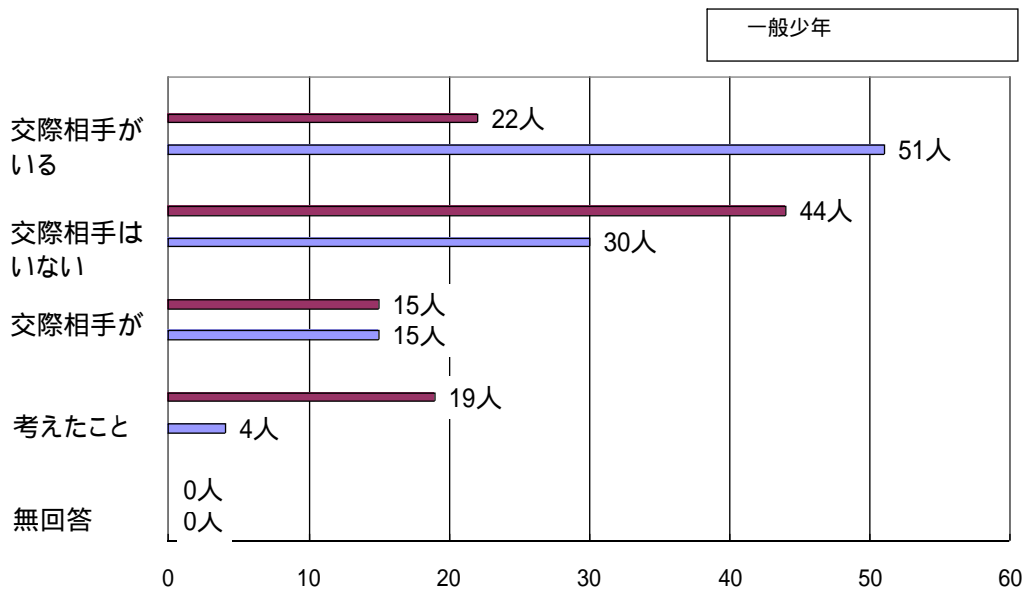
	飲む	飲まない	飲むのをやめた	興味がある	無回答
一般的	0	99	1	0	0
性的	40	51	5	4	0



お酒を「飲む」「飲むのをやめた」と回答したのは、一般少年では1人（1%）、被害少年では45人（45%）であり、お酒を「飲まない」と回答した

11 男女交際について

	交際相手がいる	交際相手がない	交際相手が欲しい	考えたことがない	無回答
一般的	22	44	15	19	0
性的	51	30	15	4	0

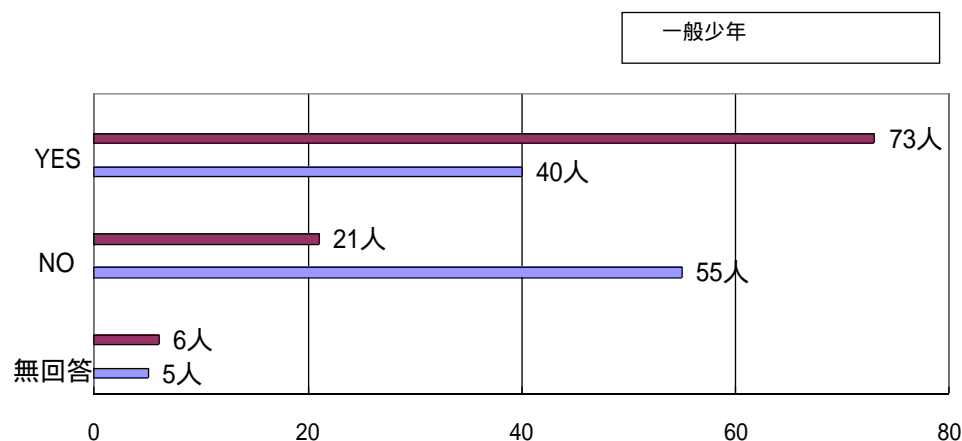


交際相手がいると回答したのは、一般少年では22人、被害少年では51人であり、交際相手がないと回答したのは、一般少年では44人、被害少年では

12 少年の性体験について

ア 中学生では早すぎる

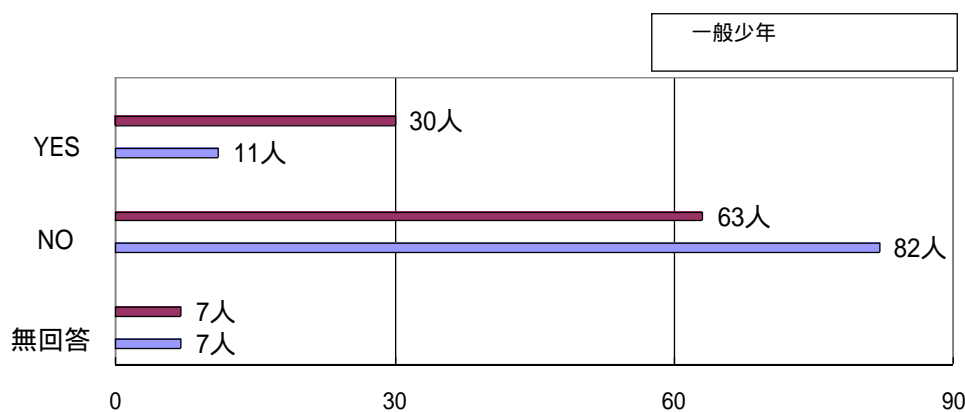
	YES	NO	無回答
一般少年	73	21	6
被害少年	40	55	5



性体験は、中学生では早すぎるとの問いにYESと回答したのは、一般少年では73人、被害少年では40人であり、NOと回答したのは、一般少年では21人、被害少年では55人である。

イ 高校生では早すぎる

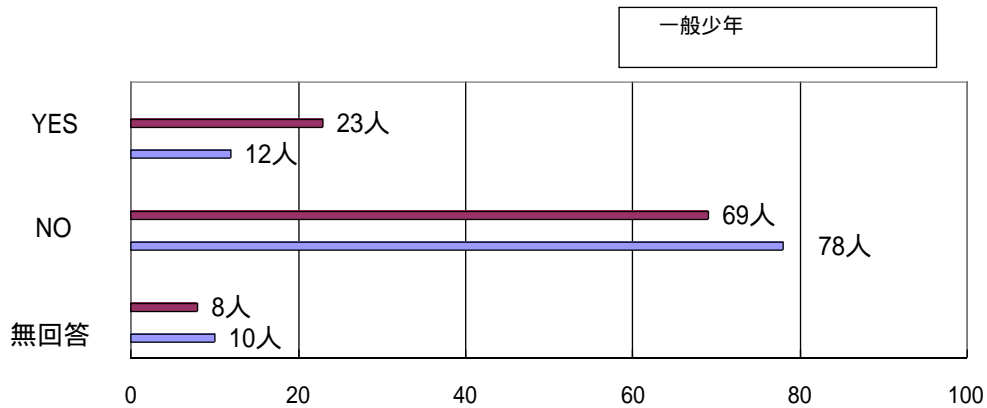
	YES	NO	無回答
一般少年	30	63	7
被害少年	11	82	7



性体験は、高校生では早すぎるとの問いにYESと回答したのは、一般少年では30人、被害少年では11人であり、NOと回答したのは、一般少年では63人、被害少年では82人である。

ウ 大人になるまではだめ

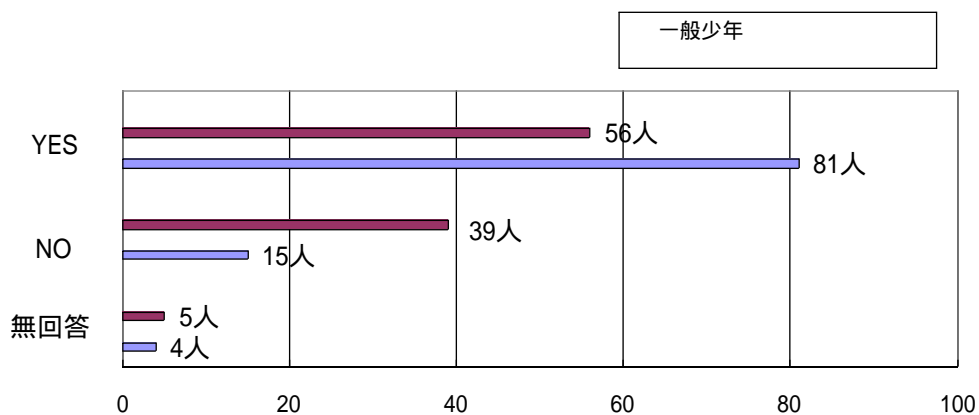
	YES	NO	無回答
一般少年	23	69	8
被害少年	12	78	10



性体験は、大人になるまではだめとの問いにYESと回答したのは、一般少年では23人、被害少年では12人であり、NOと回答したのは、一般少年では69人、被害少年では78人である。

エ 好きな人となら問題はない

	YES	NO	無回答
一般少年	56	39	5
被害少年	81	15	4

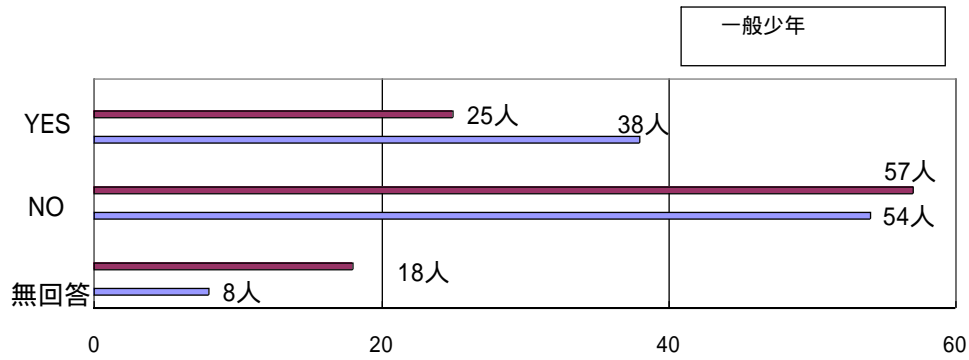


性体験は、好きな人となら問題はないとの問いにYESと回答したのは、一般少年では56人、被害少年では81人であり、NOと回答したのは、一般少年では39人、被害少年では15人である。

1.3 援助交際について

ア 個人の自由だと思う

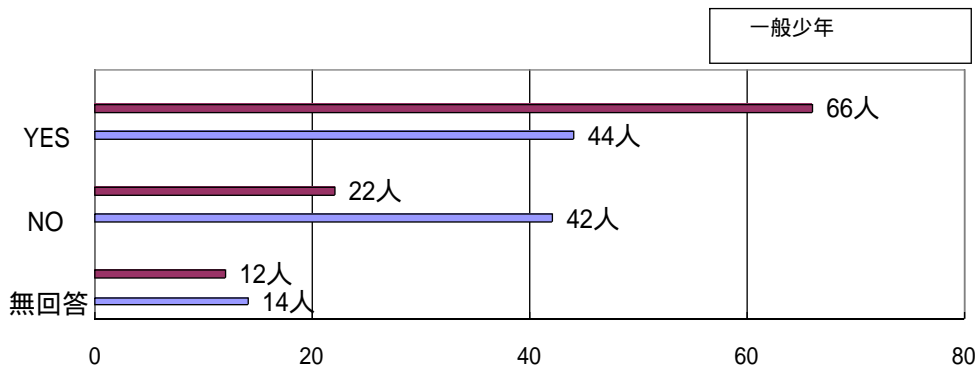
	YES	NO	無回答
一般少年	25	57	18
被害少年	38	54	8



援助交際は、個人の自由だと思うとの問いにYESと回答したのは、一般少年では25人、被害少年では38人であり、NOと回答したのは、一般少年では57人、被害少年では54人である。

イ 絶対にダメ！

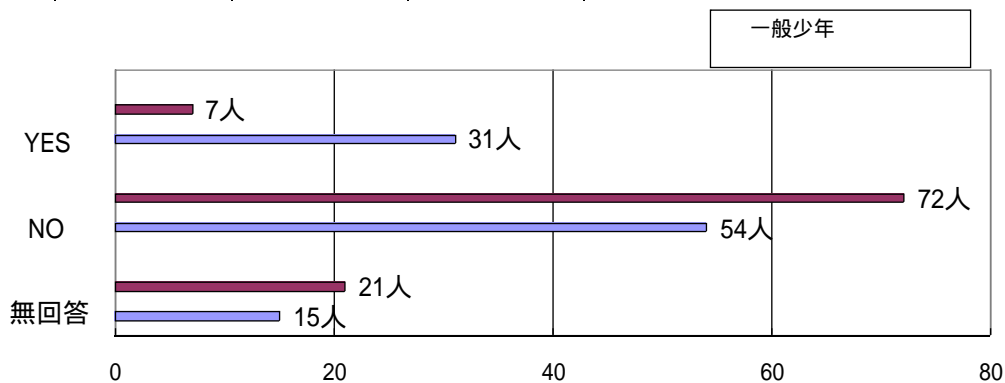
	YES	NO	無回答
一般少年	66	22	12
被害少年	44	42	14



援助交際は、絶対にダメとの問いにYESと回答したのは、一般少年では66人、被害少年では44人であり、NOと回答したのは、一般少年では22人、被害少年では

ウ お金のためなら仕方ない

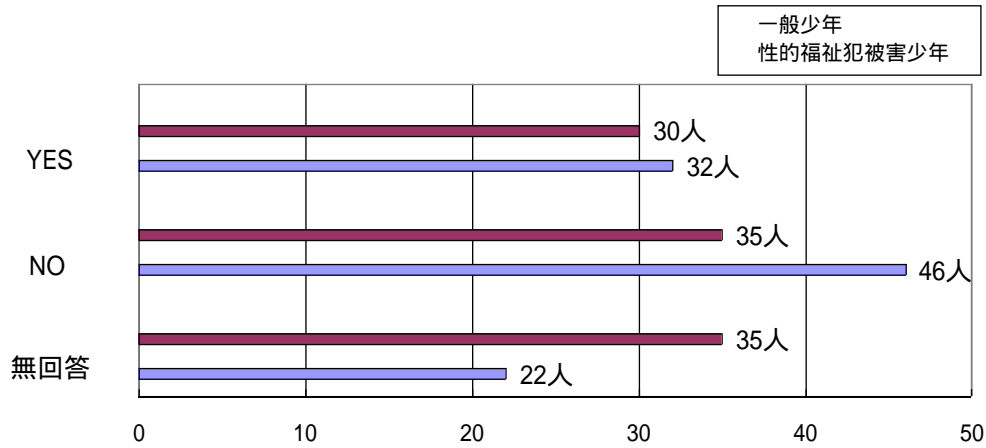
	YES	NO	無回答
一般少年	7	72	21
被害少年	31	54	15



援助交際は、お金のためなら仕方ないとの問いにYESと回答したのは、一般少年では7人、被害少年では31人であり、NOと回答したのは、一般少年では

エ わからない

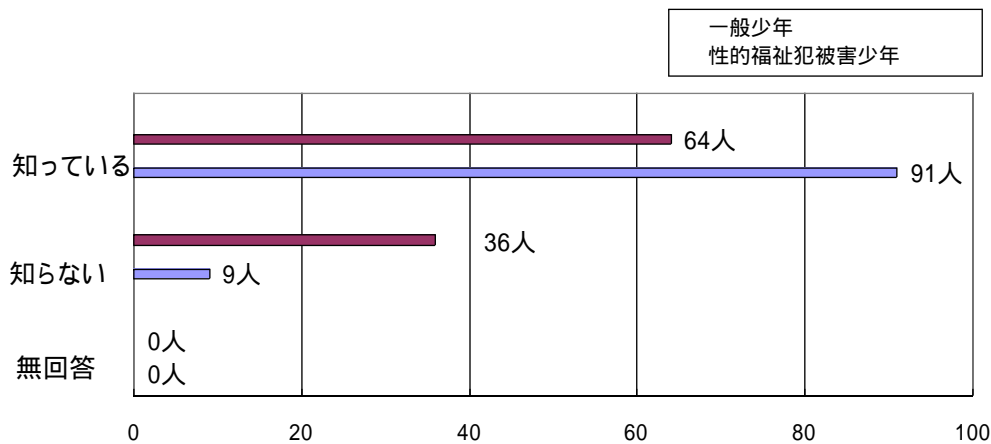
	YES	NO	無回答
一般少年	30	35	35
被害少年	32	46	22



援助交際は、わからないとの問いにYESと回答したのは、一般少年では30人、被害少年では32人であり、NOと回答したのは、一般少年では35人、被害

14 出会い系サイトについて

	知っている	知らない	無回答
一般少年	64	36	0
被害少年	91	9	0

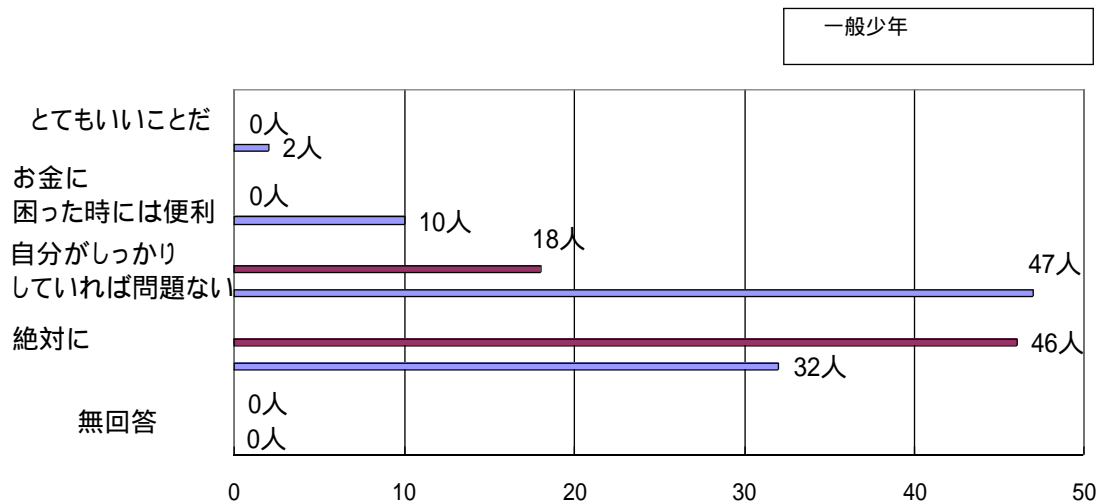


出会い系サイトについて知っていると回答したのは、一般少年では64人、被害少年では91人である。

14 - 1 出会い系サイトを利用することについてどう思いますか？

(14で「知っている」と回答した者のみ)

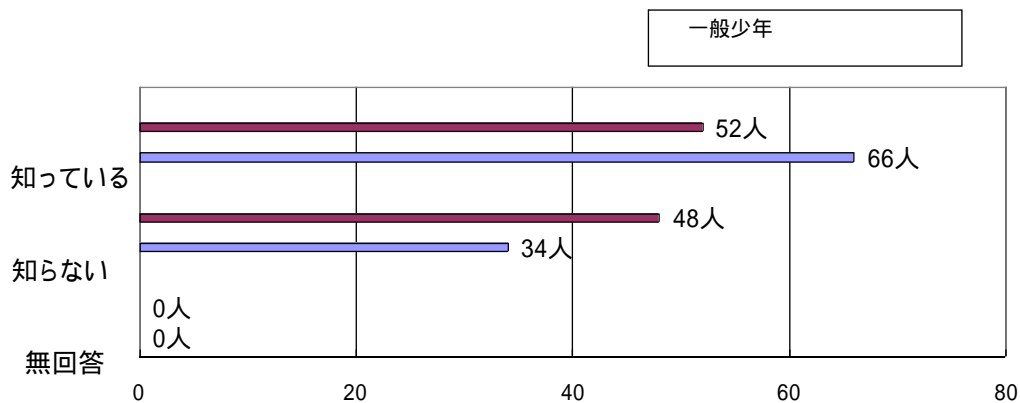
	とてもいいことだ	お金に困った時には便利	問題ない	絶対にダメ	無回答
一般的	0	0	18	46	0
被害的	2	10	47	32	0



出会い系サイトを利用することについてどう思うかとの問いに、自分がしっかりしていれば問題ないと回答したのは、一般少年では18人、被害少年では47人であり、絶対に利用してはダメと回答したのは、一般少年では46人、被害少年では

15 出会い系喫茶について

	知っている	知らない	無回答
一般的	52	48	0
被害的	66	34	0

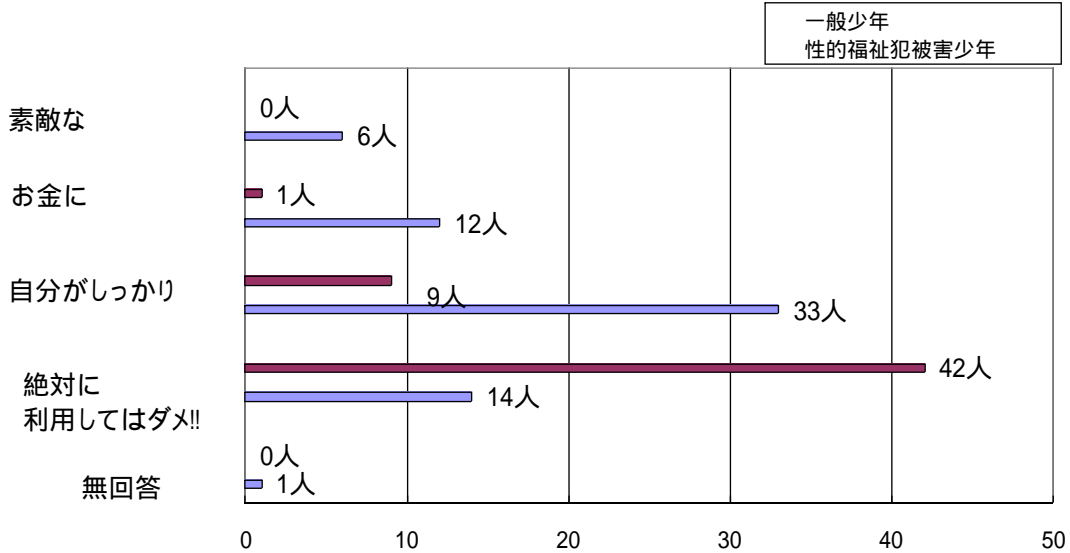


出会い系喫茶について知っていると回答したのは、一般少年では52人、被害少年では66人である。

15 - 1 出会い系喫茶を利用することについてどう思いますか？

(15で「知っている」と回答した者のみ)

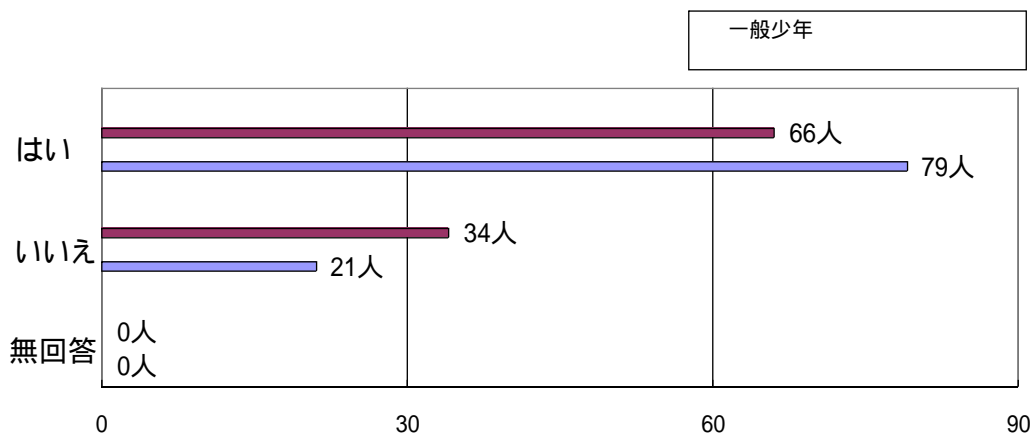
	素敵な 出会いの 場	お金に 困った時 には便利	問題ない	絶対に ダメ	無回答
一 般 性 的	0	1	9	42	0
性 的 福 祉 犯 被 害 少 年	6	12	33	14	1



出会い系喫茶を利用することについてどう思うかとの問いに、自分がしっかりしていれば問題ないと回答したのは、一般少年では9人、被害少年では33人であり、絶対に利用してはダメと回答したのは、一般少年では42人、被害少年では14

16 出会い系サイトや出会い系喫茶の危険性について知っていますか？

	はい	いいえ	無回答
一 般 性 的	66	34	0
性 的 福 祉 犯 被 害 少 年	79	21	0

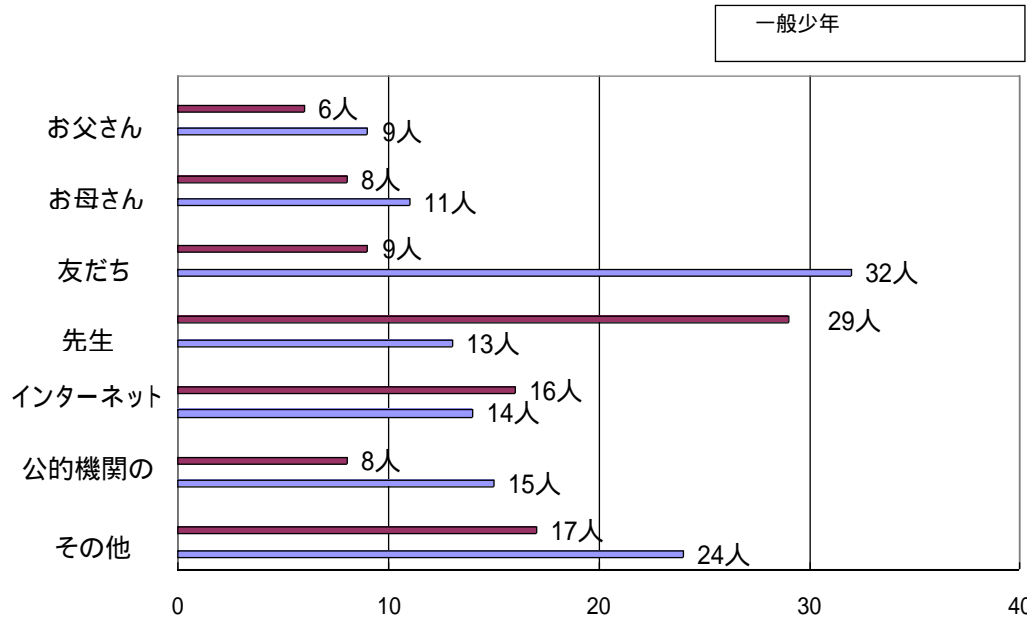


出会い系サイト等の危険性について知っているかとの問いに、はいと回答したのは、一般少年では66人、被害少年では79人である。

16 - 1 危険性についてどのように知りましたか？

(16で「はい」と回答した者のみ。複数回答)

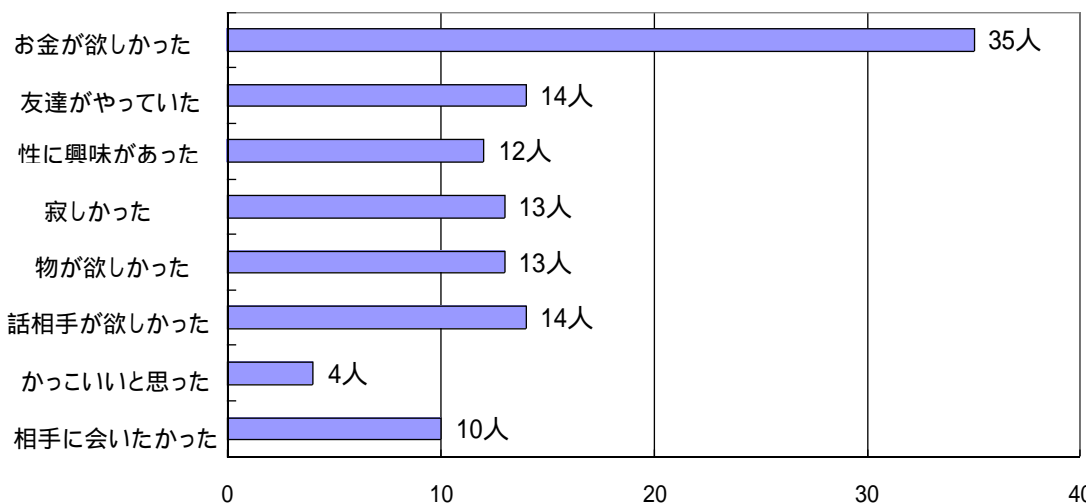
	父	母	友達	先生	インターネット等	公的機関	その他
一般	6	8	9	29	16	8	17
性的	9	11	32	13	14	15	24



出会い系喫茶の危険性についてどのように知ったかとの問いに、もっとも多く回答が得られたのは、一般少年では先生29人であり、被害少年では友達

17 今回の事件の動機やきっかけは何ですか (性的福祉犯被害少年のみ。複数回答)

	お金が欲しかった	友達がやっていた	性に興味があった	寂しかった	物が欲しかった	話し相手が欲しかった	カッコいいと思った	相手に会いたかった
性的	35	14	12	13	13	14	4	10



今回の事件の動機やきっかけは何かとの問いに、もっとも多く回答が得られたのは、お金が欲しかった35人(35%)である。

5 まとめ

(1) 家族関係

- ア 一緒に住んでいる家族について、被害少年は一般少年より父母どちらについても住んでいる比率が低かった。また、同居者数についても、被害少年の方が一般少年より少ない傾向が見られた。
- イ 自分の家族がまとまっているか、また、将来今のような家庭を作りたいかという質問に対しては、被害少年の方が家族がまとまっていない、今のような家庭を作りたいとは思わないと答える傾向にあった。
- ウ 被害少年の方が、親から暴力を受けたり、放っておかれたり、とても傷つくことをされたことがあると答える傾向にあった。また、両親から大事にされているかという質問に対しても、一般少年と比較して大事にされていないと感じている傾向にあった。

一般少年に比べ、被害少年の方が家庭環境に恵まれず、また、両親から暴力や放任等をより多く経験している実態が判明した。

さらに、被害少年自身が、自分の家族についてまとまっていないと感じていたり、将来、今のような家庭を作りたいとは思わないと感じるなど、自分の家庭を居心地の良いところとは感じていない状況が伺われた。

(2) 少年自身に関すること

- ア 悩みを相談する相手については、被害少年、一般少年ともに「友だち」と答えた者が一番多かったが、一般少年の過半数が両親のどちらかに相談すると回答したのに対し、被害少年のうち両親のどちらかに相談すると回答したのは15人のみであった。
- イ 生活習慣については、一般少年に比べて被害少年の方が夜遅くまで外出する傾向にあった。また、外出先についても、カラオケやゲームセンターのほか、出会い系喫茶を挙げるなど、性的福祉犯の被害に遭いやすい場所に出かける傾向が見られた。
- さらに、飲酒や喫煙の経験についても、一般少年にはごく少数しかその経験のある者が見られないのに対し、被害少年では約半数が経験があると答えるなど、その習慣に大きな差が見られた。
- ウ 性的な体験に関する考え方については、被害少年の方が早い時期からの性体験を容認する傾向が見られた。また、援助交際や出会い系サイト、出会い系喫茶の利用についても、被害少年の方が肯定的に考える傾向にあった。
- 特に、援助交際について約3割の被害少年が「お金のためなら仕方がない」と答え、また、被害にあった事件の動機やきっかけについても約4割の被害少年が「お金が欲しかった」と答えるなど、金銭のために性的福祉犯の被害に遭っている実態が見られた。

少年自身に関して、一般少年に比べ、被害少年の方が深夜外出する傾向があったり、性的な体験について早い時期からの性体験を容認する傾向が見られるなど、性的福祉犯の被害に遭いやすい状況下にあることが判明した。また、飲酒や喫煙の経験については、一般少年に比べ、被害少年の方がその経験をした比率が大きく上回り、これらの不良行為の習慣が性的福祉犯の被害と関連することが伺われる。

さらに、被害少年は、その約3割がお金のための援助交際を容認すると答え、また、実際に被害にあった事件についても約4割がお金のためだと答えており、金銭的な理由で安易に福祉犯の被害に遭っている実態が伺われた。

6 最後に

性的福祉犯の被害は、被害少年に与える精神的影響が大きく、また、病気の感染等により身体的に多大な影響を蒙る少年も少なくない。

少年課においては、性的福祉犯の被害少年を一人でも少なくするため、アンケート調査結果を踏まえ、

- ・ 居心地の良い家庭環境を作ることの大切さ
- ・ 福祉犯の被害に遭いやすい環境や生活習慣が被害の実態と結びつくこと

等を保護者や関係機関等に呼びかけるとともに、少年に対しては、「お金のため」という安易な理由で福祉犯の被害に遭うことにより、精神的、身体的に多大な影響を蒙る危険性があることや、何より自分の身体を大事に考えて欲しいという思いを様々な機会を捉えて伝えていくこととしたい。

アンケート調査用紙

このアンケートは、みなさんがふだんの生活の中で、どのようなことを考え、どのように過ごしているのかを知るためのものです。

結果は、統計的に(数字にまとめ)利用しますので、みなさんひとりひとりがどのように答えたのか、だれかに知られてしまうことはありません。また、答えには、正しいとか間違っているということはありません。

みなさんが、思ったとおりに答えてください。



愛知県警察本部少年課

あなたと家族のことについて質問します。

- 1 あなたは、学生ですか働いていますか？
 ア 中学（ ）年生 イ 高校（ ）年生 ウ 各種学校
 エ 有職（アルバイトも含む）オ 無職
- 2 あなたの年齢は（ ）歳
- 3 あなたと一緒に住んでいる家族はだれですか。当てはまるものすべてに をつけてください。
 ア お父さん イ お母さん ウ きょうだい（兄弟姉妹）
 エ おじいさん オ おばあさん カ その他（ ）
- 4 次の文章を読んで、あてはまるものに1つ をつけてください。

	当てはまる	少し当てはまる	あまり当てはまらない	当てはまらない
ア 私の家族はまとまっている	1	2	3	4
イ 親から暴力を受けたことがある	1	2	3	4
ウ 親から放っておかれることが多かった	1	2	3	4
エ 親からとても傷つくことを言われたり、されたりしたことがある	1	2	3	4
オ 私はお父さんから大事にされていると思う	1	2	3	4
カ 私はお母さんから大事にされていると思う	1	2	3	4
キ 私は将来、今のような家庭を作りたい	1	2	3	4
ク 家族の期待が大きすぎると思う	1	2	3	4

13 援助交際について

- ア 個人の自由だと思う Y E S · N O
- イ 絶対にダメ!! Y E S · N O
- ウ お金のためなら仕方がない Y E S · N O
- エ わからない Y E S · N O

14 出会い系サイトについて

- ア 知っている (14-1の質問に回答してください。)
- イ 知らない

14-1 出会い系サイトを利用することについてどう思いますか？

- ア とてもいいことだ
- イ お金に困った時には便利
- ウ 自分がしっかりしていれば問題ない
- エ 絶対に利用してはダメ!!

15 出会い系喫茶について

- ア 知っている (15-1の質問に回答してください。)
- イ 知らない

15-1 出会い系喫茶を利用することについてどう思いますか？

- ア 素敵な出会いの場だと思う
- イ お金に困った時には便利
- ウ 自分がしっかりしていれば問題ない
- エ 絶対に利用してはダメ!!

16 出会い系サイトや出会い系喫茶の危険性について知っていますか？

- ア はい (16-1の質問に回答して下さい。)
- イ いいえ

16-1 危険性についてどのように知りましたか？

- ア お父さんから教えてもらった
- イ お母さんから教えてもらった
- ウ 友達から教えてもらった
- エ 先生から教えてもらった
- オ インターネットの掲示板などで知った
- カ 公的機関のチラシなどで知った
- キ その他

17 今回の事件の動機やきっかけは何ですか（複数の回答可。）

ア お金がほしかった イ 友だちがやっていた ウ 性に興味があった

エ 寂しかった オ 物がほしかった

カ 話し相手がほしかった キ それがかっこいいと思った

ク 相手に会って見たかった